

Quartalsbericht 3 Monate 2024/25

Telefonkonferenz
am 6. Februar 2025



Rechtlicher Hinweis

Zukunftsgerichtete Aussagen

Die heutige Kapitalmarktpräsentation enthält zukunftsgerichtete Aussagen, einschließlich Aussagen zu den Plänen, Zielen, Erwartungen und Absichten von Aurubis, die mit Risiken und Unsicherheiten behaftet sind. Die Leser werden ausdrücklich darauf hingewiesen, dass derartige Aussagen bekannte und unbekannte Risiken beinhalten sowie erheblichen betriebs- und volkswirtschaftlichen sowie wettbewerblichen Unwägbarkeiten und Eventualitäten unterliegen, auf die Aurubis oftmals keinen Einfluss hat. Sollten eines oder mehrere dieser Risiken, Unwägbarkeiten oder Eventualitäten eintreten oder sollten sich die zugrunde liegenden Annahmen als nicht richtig erweisen, können die tatsächlichen Ergebnisse erheblich von den vorausgesagten, erwarteten, geschätzten oder prognostizierten Ergebnissen abweichen.

Executive Summary 3 Monate 2024/25

Operatives EBT
3 Monate 2024/25

130 Mio. €
(Vj. 111 Mio. €)

Operativer ROCE

11,7 %
(Vj. 9,7 %)

Netto-Cashflow

178 Mio. €
(Vj. -202 Mio. €)

Prognosekorridor
für das GJ 2024/25

300–400 Mio. €
op. EBT

Aurubis erzielt ein weiterhin **robustes operatives** Ergebnis in den ersten 3 Monaten des GJ 2024/25

Positiv auf das **operative EBT** wirkten folgende Faktoren: ein signifikant erhöhtes Metallergebnis aufgrund gestiegener Metallpreise, höhere Schwefelsäureerträge, robuste Erträge aus Kupferprodukten und gesunkene Kosten auf Konzernebene. Gegenläufig wirkten ein geringerer Konzentratdurchsatz bei reduzierten TC/RCs, niedrigere Erlöse aus Raffinierlöhnen und gestiegene Abschreibungen und Personalaufwendungen aufgrund der getätigten Wachstumsinvestitionen.

ROCE (EBIT rollierend letzte 4 Quartale) im Vorjahresvergleich verbessert. Die bessere Ergebnissituation überkompensierte den Anstieg des eingesetzten Kapitals durch die Umsetzung der Wachstumsprojekte, jedoch werden die Projekte erst nach Fertigstellung und Inbetriebnahme entsprechende Ergebniswirkung entfalten.

Verbesserung des Netto-Cashflows trotz weiterer Steigerung des Working Capitals aufgrund eines niedrigeren Mittelabflusses für Verbindlichkeiten.

» Operatives EBT für 2024/25 im Prognosekorridor von 300–400 Mio. € erwartet

Aurubis setzt Sicherheit konsequent als Schwerpunkt



Werkssicherheit stärken



Mitarbeiterschutz verbessern



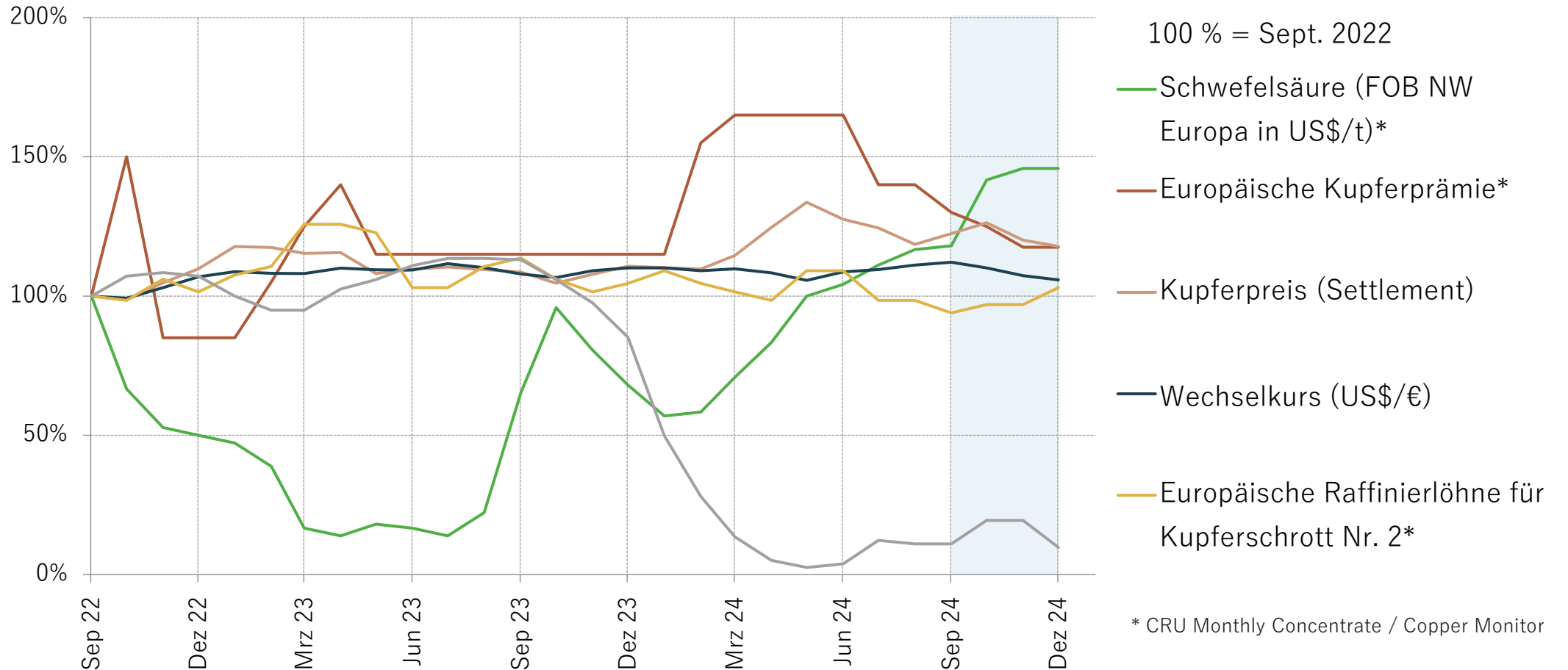
Arbeitssicherheit steigern



It's up to you.
Make the
right choice.


Volatile Marktentwicklungen – von Aurubis gut gemanagt

Entwicklung wichtiger Marktpreise und Verarbeitungslöhne



Aurubis mit positiver Ergebnisentwicklung nach 3 Monaten 2024/25

(operatives Ergebnis)		3M 2024/25	3M 2023/24	Veränderung ggü. Vorjahr
Umsatz	Mio. €	4.215	3.896	8 %
Rohergebnis	Mio. €	433	406	7 %
EBITDA	Mio. €	184	160	15 %
EBIT	Mio. €	131	111	17 %
EBT	Mio. €	130	111	17 %
Konzernergebnis	Mio. €	99	89	10 %
ROCE operativ (operatives EBIT letzte 4 Quartale)	(%)	11,7	9,7	-

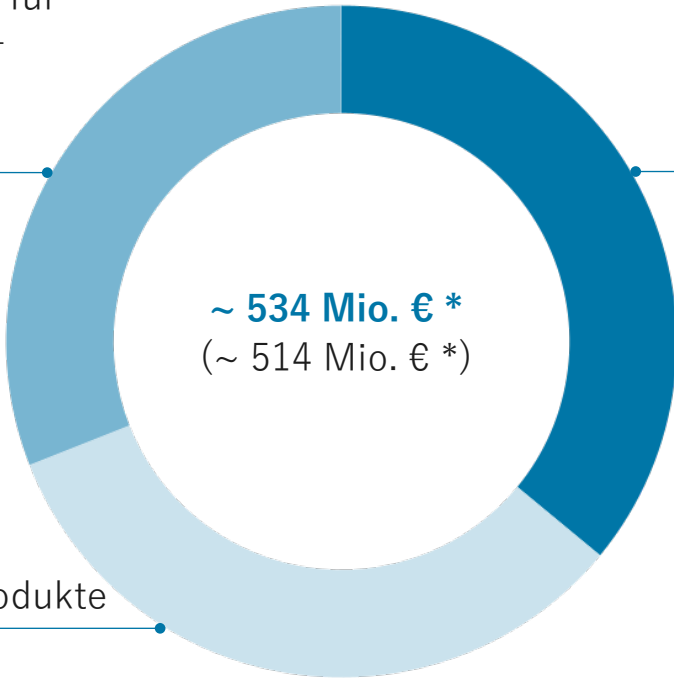


Brutto-Marge auf Vorjahresniveau

Aufschlüsselung wesentlicher Ergebniskomponenten im Aurubis-Konzern
3M 2024/25 YTD (YTD Vorjahreswerte)

31 % (36 %)

Schmelzlöhne für
Konzentrate +
Recycling-
materialien



33% (35%)

Prämien + Produkte

* Brutto-Marge = Summe der Ergebniskomponente Metallergebnis, Schmelz- und Raffinierlöhne für Konzentrate + Recyclingmaterialien sowie Prämien + Produkte



Segment Custom Smelting & Products

		3M	3M
Operatives Ergebnis		2024/25	2023/24
EBIT	Mio. €	125	107
EBT	Mio. €	125	107
ROCE¹	%	19,4	11,5
Mengen			
Konzentrate	mt	601	646
Alt-/Blisterkupfer	mt	34	50
Schwefelsäure	mt	555	592
Kathoden	mt	152	151
Gießwalzdraht	mt	200	205
Strangguss	mt	40	35
Flachwalz- und Spezialdrahtprodukte	mt	21	30

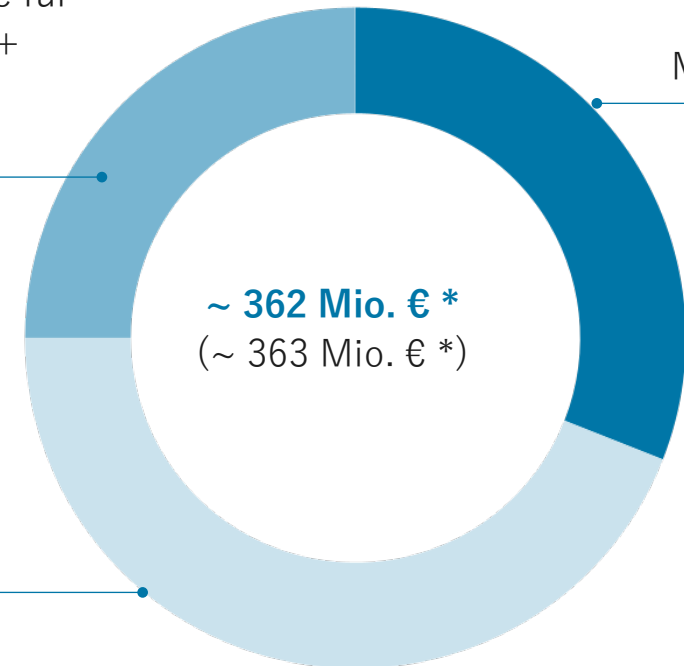
¹ EBIT rollierend letzte 4 Quartale.

Aufschlüsselung wesentlicher Ergebniskomponenten im Segment CSP 3M 2024/25 YTD (YTD Vorjahreswerte)

25 % (30 %)

Schmelzlöhne für
Konzentrate +
Recycling-
materialien

31 % (24 %)
Metallergebnis



44 % (46 %)

Prämien +
Produkte

* Brutto-Marge = Summe der Ergebniskomponente Metallergebnis, Schmelz- und Raffinierlöhne für Konzentrate + Recyclingmaterialien sowie Prämien + Produkte

Segment Multimetal Recycling

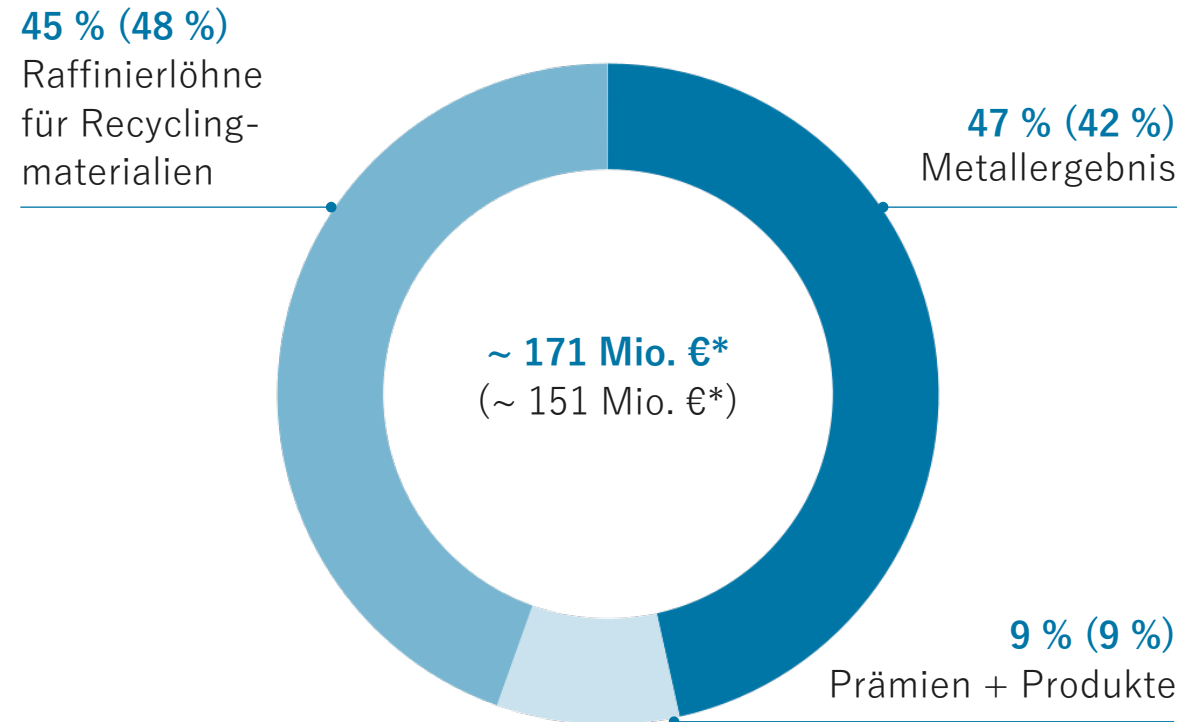
		3M	3M
Operatives Ergebnis		2024/25	2023/24
EBIT	Mio. €	28	28
EBT	Mio. €	27	29
ROCE¹	%	5,5	13,5

Mengen

Alt-/Blisterkupfer	mt	92	73
Andere Recyclingmaterialien	mt	127	133
Kathoden	mt	130	125

¹ EBIT rollierend letzte 4 Quartale.

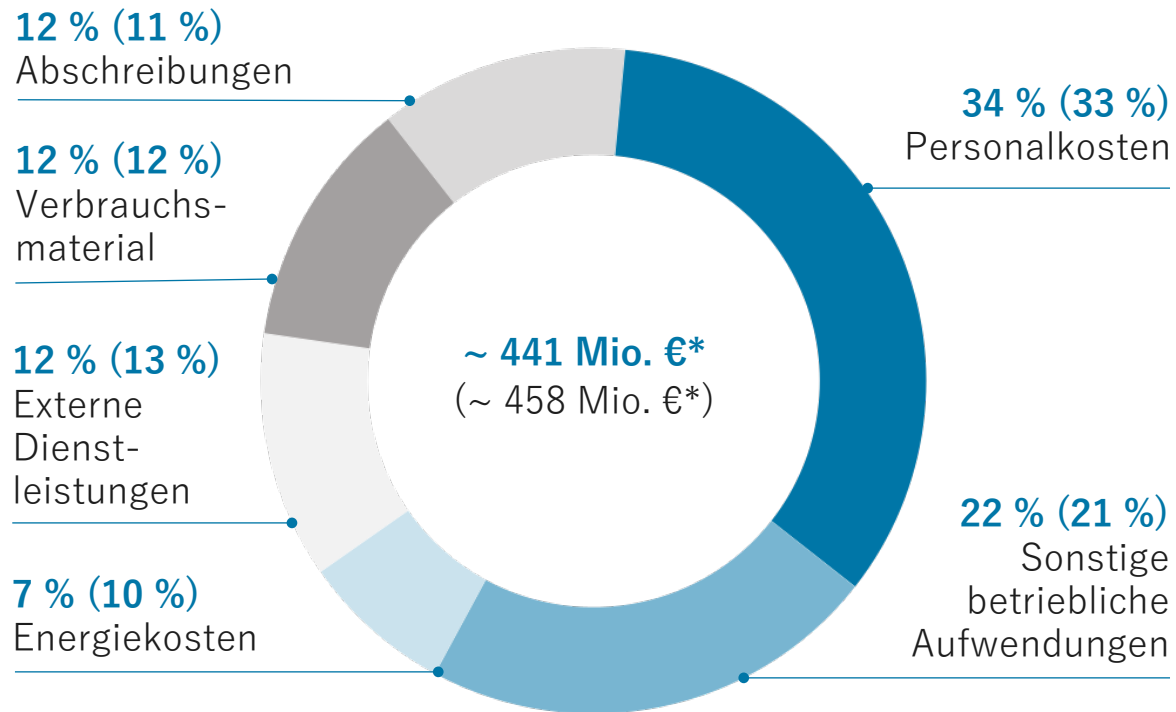
Aufschlüsselung wesentlicher Ergebniskomponenten im Segment MMR 3M 2024/25 YTD (YTD Vorjahreswerte)



* Brutto-Marge = Summe der Ergebniskomponente Metallergebnis, Raffinerilöhne für Recyclingmaterialien sowie Prämien + Produkte

Gesamtkosten des Konzerns — Energiekosten weiter reduziert

Überblick der Kosten-/Aufwandspositionen
3M 2024/25 YTD (YTD Vorjahreswerte)¹

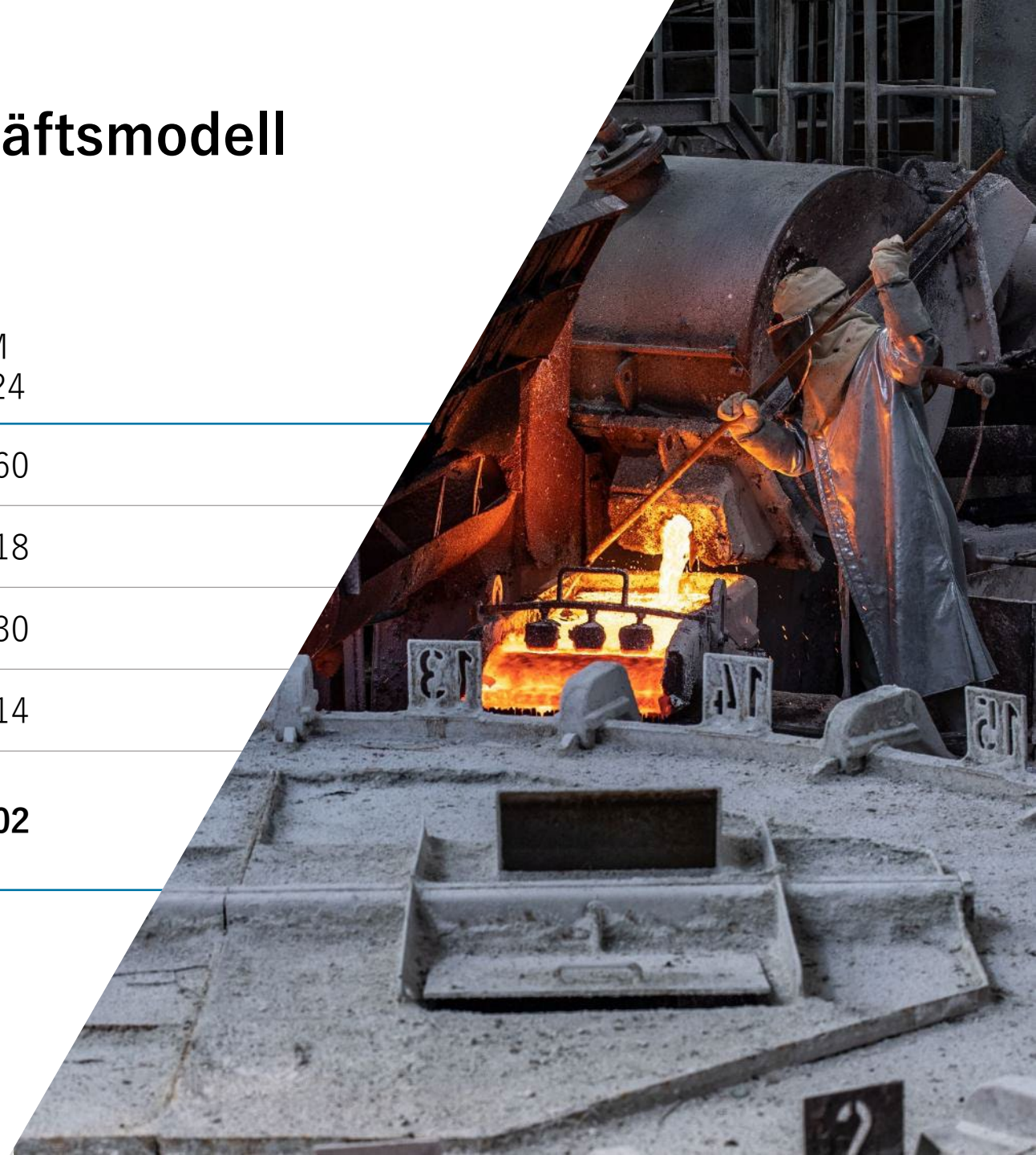


¹ In dieser Grafik können sich aufgrund von Rundungen geringfügige Abweichungen ergeben.
* Zahlen um Energiekompensationen und Sicherungsgeschäfte angepasst.



Solides, cash-generierendes Geschäftsmodell

		3M 2024/25	3M 2023/24
Op. EBITDA	Mio. €	184	160
Δ Net Working Capital	Mio. €	-131	-318
Δ Sonstige	Mio. €	148	-30
Δ Steuer	Mio. €	-23	-14
Netto-Cashflow (Mittelzufluss aus operativer Tätigkeit)	Mio. €	178	-202



Ein cash-generierendes Quartal trotz hoher Investitionstätigkeit

		3 Monate 2024/25	3 Monate 2023/24
Netto Cashflow (Mittelzufluss aus betrieblicher Geschäftstätigkeit)	Mio. €	178	-202
Mittelabfluss für Investitionstätigkeit	Mio. €	-133	-132
Zinsauszahlungen	Mio. €	-6	-8
Free-Cashflow	Mio. €	38	-342
Aus-/Einzahlungen aus Finanzverbindlichkeiten	Mio. €	90	-19
Veränderung der Zahlungsmittel	Mio. €	129	-360
Zahlungsmittel zum Stichtag	Mio. €	451	134

- Aurubis' Netto-Cashflow positiv, bestimmt durch ein gutes Ergebnis und gutes Working Capital Management
- Mittelabfluss für Investitionstätigkeit umfasst Wachstums- und Baseline-Investitionen
- Positiver Free-Cashflow im ersten Quartal
- Insgesamt solide Cashposition zum Ende Q1 2024/25

Finanzlage der Aurubis ermöglicht unsere Wachstumsstrategie

		3 Monate 2024/25	3 Monate 2023/24	Zielwert
Eigenkapitalquote (EK/BS)	%	54,7	55,9	> 40,0
Schuldendeckung ¹		0,04	0,2	< 3,0
Zusätzliche Kennzahlen		3 Monate 2024/25	3 Monate 2023/24	
Investitionen	Mio. €	141	154	
Eingesetztes Kapital (Stichtag)	Mio. €	3.830	3.597	

¹ Nettofinanzverbindlichkeiten / EBITDA rollierend letzte 4 Quartale.



Marktausblick 2024/25

Kupferkonzentrate

Wir erwarten einen engeren Konzentratmarkt mit einem ausreichenden Angebot für die Primärhütten von Aurubis von der Minenseite. Gut diversifizierte Lieferantenbasis sichert die Versorgung mit Konzentraten für Aurubis. Das Hüttennetzwerk ist bereits gut versorgt bis weit in das 3. Quartal 2024/25.

Recyclingmaterialien

Insgesamt geht Aurubis von einer zufriedenstellenden Angebotssituation für Recyclingmaterialien aus. Eine hohe Nachfrage nach Altkupfer von chinesischen Hütten wird erwartet, während ein ausreichendes Angebot an Blister und andere Recyclingmaterialien auf dem Markt verfügbar ist. Das diversifizierte Lieferantennetzwerk puffert potenzielle Lieferengpässe ab.

Schwefelsäure

Auf Basis der guten Nachfrage am Markt für Schwefelsäure und positive Entwicklungen bei den Absatzpreisen erwarten wir nun eine positivere Umsatzentwicklung, die das Ergebnis des GJ 2023/24 übertreffen wird.

Kupfer- produkte

Aurubis erwartet in GJ 2024/25 eine stabile Nachfrage nach unserem Gießwalzdraht. Die Nachfrage nach Stranggussformaten wird auf leicht reduziertem Niveau erwartet. Durch den Verkauf von Aurubis Buffalo wird der Absatz von Flachwalzprodukten auf niedrigerem Niveau antizipiert.

Bestätigung der Prognose für das GJ 2024/25

Unser Prognosekorridor

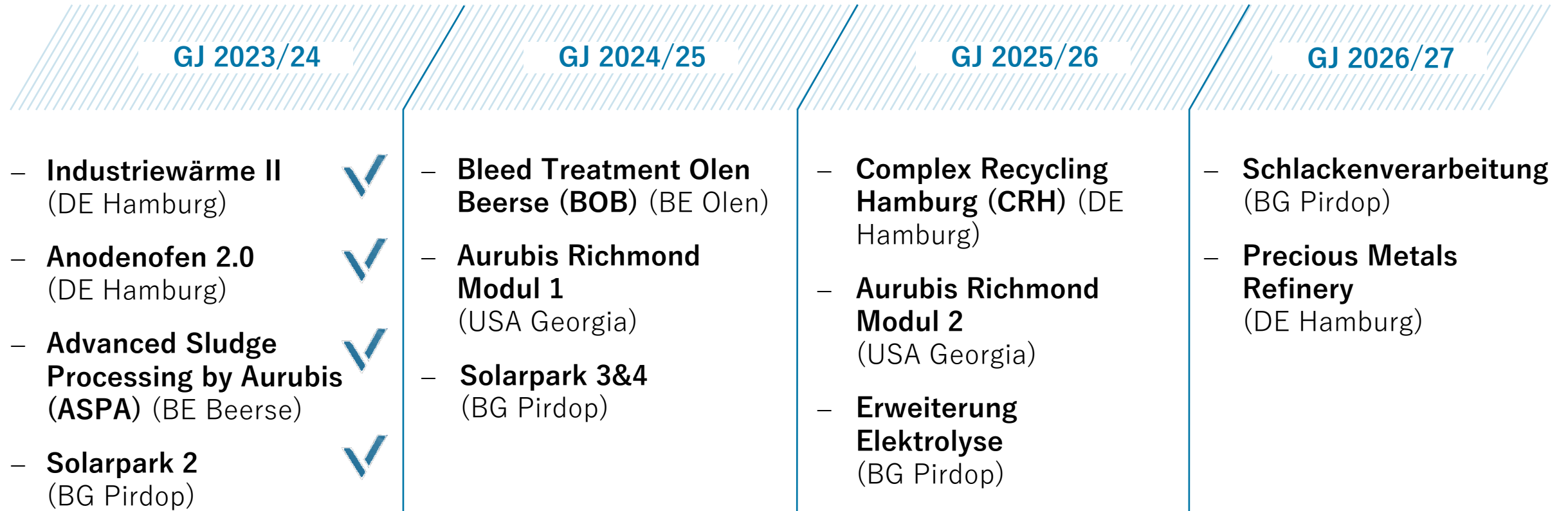
Operatives **EBT**
zwischen **300 Mio. €**
und **400 Mio. €**

Operativer **ROCE**
zwischen **7 %**
und **11 %**

	Operatives EBT in Mio. €	Operativer ROCE in %
Konzern	300 – 400	7 – 11
Multimetal Recycling	50 – 110	4 – 8
Custom Smelting & Products	310 – 370	14 – 18

Fokus auf Umsetzung der strategischen Projekte

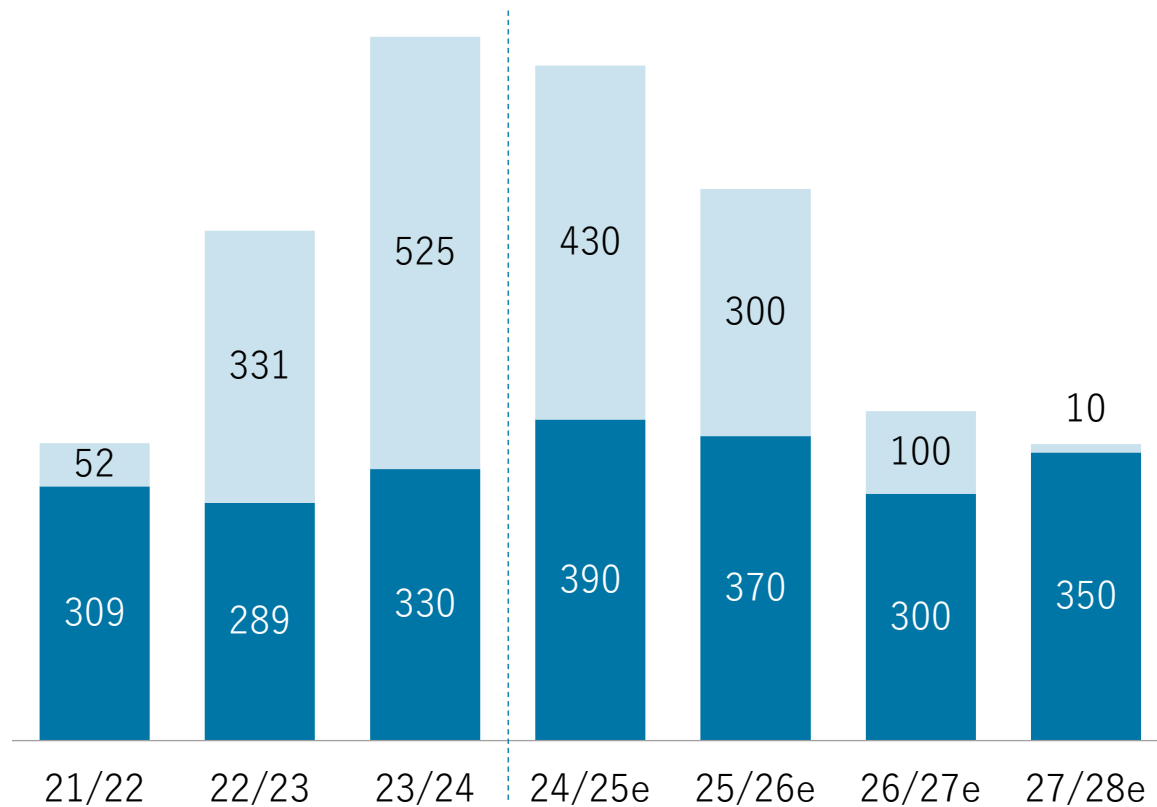
Zeitplan für die Inbetriebnahme der strategischen Projekte



Investitionen von nahezu 1 Mrd. € bis zum 1. Quartal 2024/25

in Mio. €

- Baseline Investitionen
- Strategische Investitionen*



* Festgelegte und öffentlich angekündigte Projekte

- Wir planen ~ 1,7 Mrd. € in strategische Projekte zu investieren – ~60 % dieser Investitionen haben wir schon hinter uns.
- Insgesamt werden strategische Investitionen werthaltige Synergien mit unseren bestehenden Prozessen schaffen und zahlen positiv auf unsere Rentabilität und unser operatives ROCE-Ziel ein, sobald die Anlagen vollständig hochgefahren sind.
- Baseline-Investitionen umfassen Instandhaltung sowie Investitionen in Prozesseffizienzen, Umweltschutz und Verbesserungen an allen Konzernstandorten.
- Den Zyklus der Wartungsstillstände für die zwei Primärhütten wird ab GJ 2025/26 von zwei auf drei Jahre verlängert.

Quartalsbericht 3 Monate 2024/25

Telefonkonferenz
am 6. Februar 2025



Finanzkalender

- Hauptversammlung 03.04.2025
- Q2 2024/25 08.05.2025
- Q3 2024/25 05.08.2025
- Geschäftsbericht 2024/25 04.12.2025



Ihre IR-Ansprechpartner



Ken Nagayama

VP
Investor Relations
+49 40 7883-3178
k.nagayama@aurubis.com



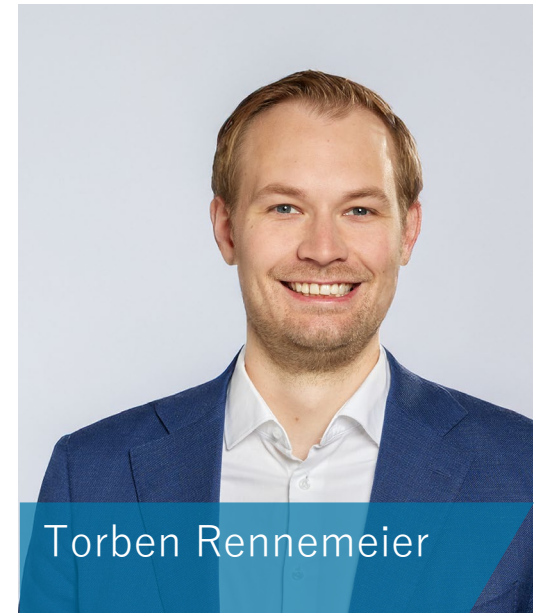
Elke Brinkmann

Head of
Investor Relations
+49 40 7883-2379
e.brinkmann@aurubis.com



Ferdinand von Oertzen

Senior Manager
Investor Relations
+49 40 7883-3179
f.vonoertzen@aurubis.com



Torben Rennemeier

Specialist
Investor Relations
+ 49 152 2366 0716
t.rennemeier@aurubis.com

Aurubis auf einen Blick

Aurubis AG mit Hauptsitz in **Hamburg** baut seine führende Marktposition mit **einem verantwortlichen Ansatz** gegenüber der **Umwelt, Menschen** und **Ressourcen** weiter aus



Kernkompetenz des Unternehmens ist die optimale **Verarbeitung von Konzentraten** und **Recycling-rohstoffen** mit komplexen Qualitäten


Metallurgisches Know-how, technisch hochwertige Anlagen und für die Branche außergewöhnlich **hohe Umweltstandards** machen Aurubis zu einem attraktiven Partner von Rohstofflieferanten



Das Unternehmen wurde im Jahr 1866 als **Norddeutsche Affinerie AG** gegründet, ist im **MDAX** gelistet und produziert mehr als **1 Mio. Tonnen Kupferkathoden** und daraus diverse **Kupferprodukte** mit insgesamt **7.000 Mitarbeitern** weltweit



Der Konzern ist in **mehr als 20 Ländern** tätig und verfügt über Produktionsstandorte in **Europa** und **Nordamerika**



Aurubis ist einer der weltweit führenden Hersteller von **Kathoden**, **Gießwalzdraht** und **Flachwalzkupferprodukten**

Geplante Stillstände in den nächsten 3 Jahren



EBT-Effekt aus geplanten Stillständen (in Mio. €)
Stand: Dezember 2024

	GJ 2024/25		GJ 2025/26		GJ 2026/27	
Kessel-reparatur Hamburg					Mai 2027	~23
Anodenofen Hamburg			Mai/Juni 2026	~8		
Kessel-reparatur Pirdop	Mai/Juli 2025	~34			Oct/Nov 2026	~5
KRS Lünen	Mai 2025	~10	Mai 2026	~10	Mai 2027	~10
Anodenofen Lünen	Nov/Dez 2024	~7	Nov/Dez 2025	~7	Nov/Dez 2026	~7

Primärkupfererzeugung

